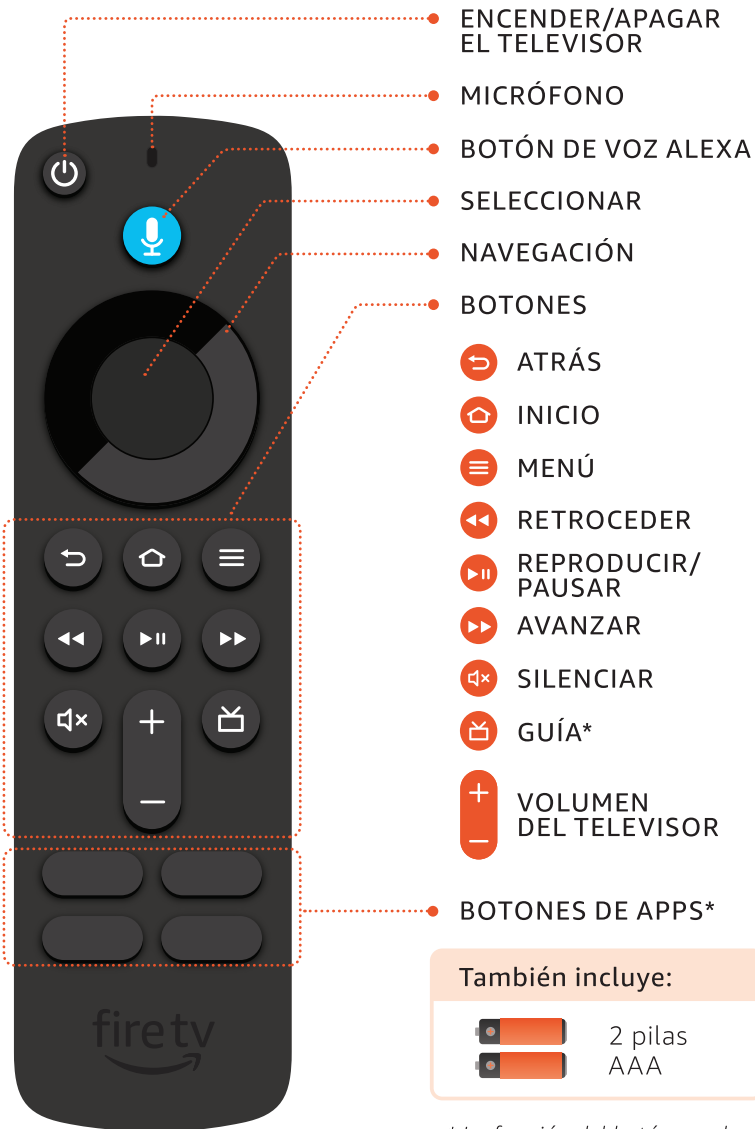


CONOCE TU CONTROL REMOTO POR VOZ ALEXA



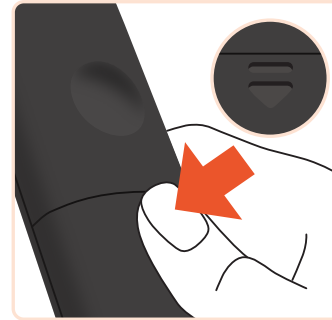
También incluye:



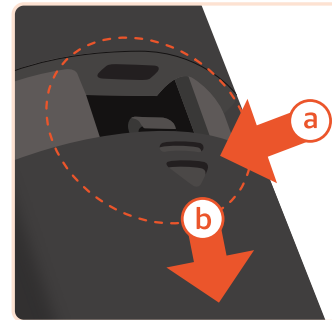
* La función del botón puede variar según la región

PREPARA TU CONTROL REMOTO POR VOZ ALEXA

INSERTA LAS PILAS



1. Mantén presionada la flecha con el pulgar para soltar el enganche.

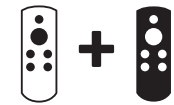


2. Asegúrate de **a** presionar la flecha firmemente para soltar el enganche y luego **b** deslizar la cubierta.

3. Inserta las pilas incluidas.

CONFIGURA TU NUEVO CONTROL REMOTO

con tu control remoto Fire TV original



RECOMENDADO

NUEVO CONTROL REMOTO

Inserta las pilas.

CONTROL REMOTO ORIGINAL

1. Presiona el botón de Inicio en tu control remoto original. Navega hasta la configuración en la barra de menú del televisor y selecciona Controles y dispositivos Bluetooth > Controles remotos Amazon Fire TV > Agregar nuevo control remoto.

2. Tu nuevo control remoto aparecerá en la lista cuando se vincule correctamente. Ya puedes utilizar tu nuevo control remoto.

Nota: Si el nuevo control remoto no aparece en la lista, mantén presionado el botón de Inicio durante 10 segundos en el nuevo control remoto.

CONFIGURA TU NUEVO CONTROL REMOTO

sin
tu control remoto
Fire TV original




REINICIA TU DISPOSITIVO

Desconecta y vuelve a conectar tu dispositivo Fire TV para reiniciarlo. Cuando veas la pantalla de Inicio del Fire TV, espera 60 segundos hasta que aparezca "No se puede detectar tu control remoto" en la pantalla.

NUEVO CONTROL REMOTO

Inserta las pilas.
Tu nuevo control remoto se vinculará con tu dispositivo Fire TV. Ya puedes utilizar tu nuevo control remoto.

Nota: Si no se vincula, mantén presionado el botón de Inicio  durante 10 segundos.

CONSEJOS ÚTILES



Si tu nuevo control remoto no se conecta, retira y vuelve a insertar las pilas.


AAA

* Siempre reemplaza las pilas agotadas con nuevas pilas AAA alcalinas de 1.5 V o NiMH recargables de 1.2 V.

amazon alexa

Usa tu control remoto por voz Alexa con tu dispositivo Fire TV para buscar y disfrutar de miles de películas, series, apps y juegos.

Ayuda e información accesible



[www.amazon.com/
setup/alexavoiceremote](http://www.amazon.com/setup/alexavoiceremote)